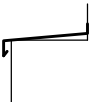

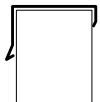
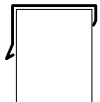
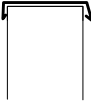
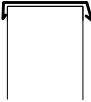



VÝPIS KLEMPÍŘSKÝCH PRVKŮ						
OZN.	SCHÉMA	POPIS	ROZVINUTÁ ŠÍŘKA [mm]	MĚRNÁ JEDNOTKA	MNOŽSTVÍ	POZN.
K 01		- OPLECHOVÁNÍ VNĚJŠÍCH OKENNÍCH PARAPETŮ HLINÍKOVÝCH OKEN POZINKOVANÝM PLECHEM - BARVA ŠEDÁ ŠÍŘKA OKNA 1200 mm	160	KS	7	PŘED VÝROBU NUTNÉ OTVORY OVĚŘIT NA STAVBĚ!!! UVEDENÉ ROZMĚRY JSOU SKLADEBNÉ.
		ŠÍŘKA OKNA 2400 mm	160		1	
K 02		- OPLECHOVÁNÍ ATIK ZELENÝCH STŘECH ZINKOVANÝM PLECHEM - ROZVINUTÁ ŠÍŘKA 450 mm - BARVA ŠEDÁ	450	m	65	
K 03		- OPLECHOVÁNÍ ATIKY ZELENÉ STŘECHY JIŽNÍ STRANY VSTUPNÍHO OBJEKTU - ROZVINUTÁ ŠÍŘKA 550 mm - NA STYKU S DŘEVĚNÝMI SLOUPY OPLECHOVÁNÍ PŘÍZPŮSOBIT DANÉMU MÍSTU - BARVA ŠEDÁ	550	m	12	
K 04		- OPLECHOVÁNÍ ATIKY TERASY Z JIŽNÍ STRANY - ROZVINUTÁ ŠÍŘKA 370 mm - NA STYKU S DŘEVĚNÝMI SLOUPY OPLECHOVÁNÍ PŘÍZPŮSOBIT DANÉMU MÍSTU - BARVA ŠEDÁ	370	m	35	
K 05		- OPLECHOVÁNÍ ATIKY TERASY (V,Z,S ČÁST), SCHODIŠTĚ - ROZVINUTÁ ŠÍŘKA 330 mm - NA STYKU S DŘEVĚNÝMI SLOUPY OPLECHOVÁNÍ PŘÍZPŮSOBIT DANÉMU MÍSTU - BARVA ŠEDÁ	330	m	80	
K 06		- OPLECHOVÁNÍ STĚNY MEZI VSTUPNÍM A PROVOZNÍM OBJEKTEM - ROZVINUTÁ ŠÍŘKA 450 mm - DŘEVĚNÉ TRÁMY PERGOLY BUDOU PROUŠROBOVÁNY SKRZ OPLECHOVÁNÍ A ZAKOTVENY DO ŽB VĚNCE - BARVA ŠEDÁ	450	m	27,8	
K 07		- OPLECHOVÁNÍ ČÁSTI ZDI V PROSTORU DVÍŘEK VE STĚNĚ MEZI RKZ A PARKOVIŠTĚM - ROZVINUTÁ ŠÍŘKA 330 mm - BARVA ŠEDÁ	330	m	0,7	